

1:87

Frame hekwerk

0,45mm dik Messing

Gaas in sponning bevestigen, bovenin

Let op: geen uitsteeksels



Gaas losknippen

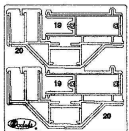
Gaas

0,1mm dik Messing

Let bij plaatsen op positie bordjes


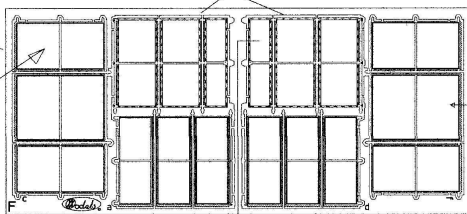
1mm buis ms. L=35mm

0,5mm dik ms. draad

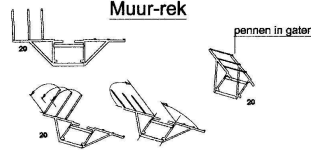


E-standpijp

Gaas hier onder in sponning



Muur-rek



Voor plaatsing van delen zie foto's op: Beneluxspoor.net\Forum\Algemeen\Van en voor gebruikers\Wim Mesu\Onderstation Vlissingen